

Combi-Mechanik
Schienausführung
Aufreißöffnung
Rückenleiste RLS auf Wunsch








Mécanisme à anneaux D
Mécanisme à plaques
Ouverture manuelle
Contre-plaque RLS sur demande



A Mechanik länge
B Anzahl Combi-Ringe
C Kapazität
D Gehäusebreite

A Longueur du mécanisme
B Nombre des anneaux D
C Capacité
D Largeur de semelle

Original – Combi D (OCD)

A / B / C (D)	ABC							
OCD 123/02/10 (17)	B	80	10	21	22	115,0	2,8 x 1,8	750
OCD 123/02/16 (21)	A	80	16	26	26	115,0	3,4 x 2,2	500
OCD 123/02/20 (21)	A	80	20	27	30	115,0	3,4 x 2,2	600
OCD 123/02/25 (21)	A	80	25	30	34	115,0	3,4 x 2,2	400
OCD 123/02/30 (21)	A	80	30	33	39	115,0	3,4 x 2,2	320
OCD 132/02/30 (27)	A	80	30	36	41	123,0	4,0 x 2,5	320
OCD 132/02/35 (27)	A	80	35	38	45	123,0	4,5 x 3,2	320
OCD 132/02/40 (27)	A	80	40	41	53	123,0	4,5 x 3,2	320
OCD 132/02/45 (27)	A	80	45	44	57	123,0	4,5 x 3,2	250
OCD 132/02/50 (27)	A	80	50	46	62	123,0	4,5 x 3,2	250
OCD 132/02/52 (27)	A	80	52	43	66	123,0	4,5 x 3,2	250
OCD 132/02/55 (38)	B	80	55	52	71	123,0	5,5 x 3,8	140
OCD 132/02/60 (38)	B	80	60	52	76	123,0	5,5 x 3,8	140
OCD 132/02/65 (38)	A	80	65	52	81	123,0	5,5 x 3,8	140
OCD 210/03/16 (21)	D	70-70	16	26	26	199,0	3,4 x 2,2	390
OCD 210/03/20 (21)	C	70-70	20	27	30	199,0	3,4 x 2,2	330
OCD 210/03/25 (21)	C	70-70	25	30	34	199,0	3,4 x 2,2	290
OCD 210/03/30 (27)	C	70-70	30	36	41	199,0	4,0 x 2,5	190
OCD 210/03/35 (27)	C	70-70	35	38	45	199,0	4,5 x 3,2	160
OCD 210/03/40 (27)	C	70-70	40	41	53	199,0	4,5 x 3,2	160
OCD 210/03/45 (27)	C	70-70	45	44	57	199,0	4,5 x 3,2	125
OCD 210/03/50 (27)	A	70-70	50	46	62	199,0	4,5 x 3,2	160
OCD 210/03/52 (27)	A	70-70	52	43	66	199,0	4,5 x 3,2	160
OCD 210/03/55 (38)	C	70-70	55	52	71	199,0	5,5 x 3,8	72
OCD 210/03/65 (38)	B	70-70	65	52	81	199,0	5,5 x 3,8	72

Combi-Mechanik
Schienerausführung
Aufreißöffnung
Rückenleiste RLS auf Wunsch








Mécanisme à anneaux D
Mécanisme à plaques
Ouverture manuelle
Contre-plaque RLS sur demande



A Mechanik länge
B Anzahl Combi-Ringe
C Kapazität
D Gehäusebreite

A Longueur du mécanisme
B Nombre des anneaux D
C Capacité
D Largeur de semelle

Original – Combi D (OCD)

A / B / C (D)	ABC							
OCD 241/03/20 (21)	D	89-89	20	27	30	230,0	3,4 x 2,2	290
OCD 241/03/25 (21)	D	89-89	25	30	34	230,0	3,4 x 2,2	290
OCD 241/03/30 (27)	C	89-89	30	36	41	230,0	4,0 x 2,5	160
OCD 241/03/35 (27)	D	89-89	35	38	45	230,0	4,5 x 3,2	160
OCD 241/03/40 (27)	C	89-89	40	41	53	230,0	4,5 x 3,2	160
OCD 241/03/45 (27)	D	89-89	45	44	57	230,0	4,5 x 3,2	125
OCD 241/03/50 (27)	D	89-89	50	46	62	230,0	4,5 x 3,2	120
OCD 241/03/52 (27)	A	89-89	52	43	66	230,0	4,5 x 3,2	120
OCD 241/03/55 (38)	D	89-89	55	52	71	230,0	5,5 x 3,8	72
OCD 241/03/65 (38)	C	89-89	65	52	81	230,0	5,5 x 3,8	72
OCD 280/03/16 (21)	D	108-108	16	26	26	269,0	3,4 x 2,2	330
OCD 280/03/20 (21)	D	108-108	20	27	30	269,0	3,4 x 2,2	250
OCD 280/03/25 (21)	B	108-108	25	30	34	269,0	3,4 x 2,2	250
OCD 280/03/30 (27)	A	108-108	30	36	41	269,0	4,0 x 2,5	190
OCD 280/03/35 (27)	A	108-108	35	38	45	269,0	4,5 x 3,2	125
OCD 280/03/40 (27)	A	108-108	40	41	53	269,0	4,5 x 3,2	160
OCD 280/03/45 (27)	C	108-108	45	44	57	269,0	4,5 x 3,2	110
OCD 280/03/50 (27)	C	108-108	50	46	62	269,0	4,5 x 3,2	90
OCD 280/03/52 (27)	A	108-108	52	43	66	269,0	4,5 x 3,2	90
OCD 280/03/55 (38)	C	108-108	55	52	71	269,0	5,5 x 3,8	72
OCD 280/03/60 (38)	C	108-108	60	52	76	269,0	5,5 x 3,8	72
OCD 280/03/65 (38)	B	108-108	65	52	81	269,0	5,5 x 3,8	72
OCD 152/04/20 (21)	C	21-70-21	20	27	30	144,0	3,4 x 2,2	270
OCD 152/04/25 (21)	C	21-70-21	25	30	34	144,0	3,4 x 2,2	250

Combi-Mechanik
Schieneausführung
Aufreißöffnung
Rückenleiste RLS auf Wunsch







Mécanisme à anneaux D
Mécanisme à plaques
Ouverture manuelle
Contre-plaque RLS sur demande



A Mechanik länge
B Anzahl Combi-Ringe
C Kapazität
D Gehäusebreite

A Longueur du mécanisme
B Nombre des anneaux D
C Capacité
D Largeur de semelle

Original – Combi D (OCD)

A / B / C (D)	ABC							
OCD 152/04/30 (27)	C	21-70-21	30	36	41	144,0	4,0 x 2,5	150
OCD 152/04/35 (27)	D	21-70-21	35	38	45	144,0	4,5 x 3,2	125
OCD 152/04/40 (27)	C	21-70-21	40	41	53	144,0	4,5 x 3,2	110
OCD 152/04/45 (27)	D	21-70-21	45	44	57	144,0	4,5 x 3,2	95
OCD 152/04/52 (27)	C	21-70-21	52	43	66	144,0	4,5 x 3,2	80
OCD 158/04/20 (21)	C	20-80-20	20	27	30	147,0	3,4 x 2,2	270
OCD 158/04/25 (21)	C	20-80-20	25	30	34	147,0	3,4 x 2,2	270
OCD 160/04/30 (27)	D	20-80-20	30	36	41	152,0	4,0 x 2,5	170
OCD 160/04/35 (27)	D	20-80-20	35	38	45	152,0	4,5 x 3,2	125
OCD 160/04/40 (27)	D	20-80-20	40	41	53	152,0	4,5 x 3,2	125
OCD 160/04/45 (27)	D	20-80-20	45	44	57	152,0	4,5 x 3,2	95
OCD 160/04/52 (27)	C	20-80-20	52	43	66	152,0	4,5 x 3,2	80
OCD 210/04/16 (21)	B	45-65-45	16	26	26	199,0	3,4 x 2,2	390
OCD 210/04/20 (21)	A	45-65-45	20	27	30	199,0	3,4 x 2,2	330
OCD 210/04/25 (21)	A	45-65-45	25	30	34	199,0	3,4 x 2,2	290
OCD 210/04/30 (27)	B	45-65-45	30	36	41	199,0	4,0 x 2,5	190
OCD 210/04/35 (27)	B	45-65-45	35	38	45	199,0	4,5 x 3,2	160
OCD 210/04/40 (27)	B	45-65-45	40	41	53	199,0	4,5 x 3,2	160
OCD 210/04/45 (27)	C	45-65-45	45	44	57	199,0	4,5 x 3,2	125
OCD 210/04/50 (27)	C	45-65-45	50	46	62	199,0	4,5 x 3,2	160
OCD 210/04/52 (27)	C	45-65-45	52	43	66	199,0	4,5 x 3,2	160
OCD 210/04/55 (38)	D	45-65-45	55	52	71	199,0	5,5 x 3,8	72
OCD 210/04/60 (38)	D	45-65-45	60	52	76	199,0	5,5 x 3,8	72
OCD 210/04/65 (38)	A	45-65-45	65	52	81	199,0	5,5 x 3,8	72
OCD 280/04/10 (17)	B	80-80-80	10	21	22	272,0	2,8 x 1,8	400

Combi-Mechanik
 Schienenausführung
 Aufreißöffnung
 Rückenleiste RLS auf Wunsch








Mécanisme à anneaux D
 Mécanisme à plaques
 Ouverture manuelle
 Contre-plaque RLS sur demande



A Mechanik länge
 B Anzahl Combi-Ringe
 C Kapazität
 D Gehäusebreite

A Longueur du mécanisme
 B Nombre des anneaux D
 C Capacité
 D Largeur de semelle

Original – Combi D (OCD)

A / B / C (D)	ABC							
OCD 290/04/16 (21)	A	80-80-80	16	26	26	281,5	3,4 x 2,2	250
OCD 290/04/20 (21)	A	80-80-80	20	27	30	281,5	3,4 x 2,2	250
OCD 290/04/25 (21)	A	80-80-80	25	30	34	281,5	3,4 x 2,2	210
OCD 290/04/30 (21)	A	80-80-80	30	33	39	281,5	3,4 x 2,2	160
OCD 290/04/30 (27)	A	80-80-80	30	36	41	281,5	4,0 x 2,5	160
OCD 290/04/35 (27)	A	80-80-80	35	38	45	281,5	4,5 x 3,2	125
OCD 290/04/40 (27)	A	80-80-80	40	41	53	281,5	4,5 x 3,2	125
OCD 290/04/45 (27) *	A	80-80-80	45	44	57	2x140,8	4,5 x 3,2	110
OCD 290/04/45 (27)	B	80-80-80	45	44	57	281,5	4,5 x 3,2	110
OCD 290/04/50 (27) *	A	80-80-80	50	46	62	2x140,8	4,5 x 3,2	90
OCD 290/04/50 (27)	B	80-80-80	50	46	62	281,5	4,5 x 3,2	90
OCD 290/04/52 (27) *	A	80-80-80	52	43	66	2x140,8	4,5 x 3,2	90
OCD 290/04/52 (27)	B	80-80-80	52	43	66	281,5	4,5 x 3,2	90
OCD 290/04/55 (38) *	A	80-80-80	55	52	71	2x140,8	5,5 x 3,8	72
OCD 290/04/60 (38) *	A	80-80-80	60	52	76	2x140,8	5,5 x 3,8	72
OCD 290/04/65 (38) *	A	80-80-80	65	52	81	2x140,8	5,5 x 3,8	72

* 3. Nietloch fixiert / 3ème trou de rivetage fixe

Combi-Mechanik
mit Verriegelung
Schienenausführung
Aufreiöffnung
Rückenleiste RLS auf Wunsch








Mécanisme à anneaux D
À verrou
Mécanisme à plaques
Ouverture manuelle
Contre-plaque RLS sur demande



A Mechanik länge
B Anzahl Combi-Ringe
C Kapazität
D Gehäusebreite

A Longueur du mécanisme
B Nombre des anneaux D
C Capacité
D Largeur de semelle

Standard Safe - D (SSD)

A / B / C (D)	ABC							
SSD 132/02/30 (27)	D	80	30	36	41	123,0	4,0 x 2,5	320
SSD 132/02/35 (27)	D	80	35	38	45	123,0	4,5 x 3,2	320
SSD 132/02/40 (27)	D	80	40	41	53	123,0	4,5 x 3,2	320
SSD 152/04/45 (27)	D	21-70-21	45	44	57	144,0	4,5 x 3,2	95
SSD 152/04/52 (27)	D	21-70-21	52	43	66	144,0	4,5 x 3,2	80
SSD 290/04/30 (27)	D	80-80-80	30	36	41	281,5	4,0 x 2,5	160
SSD 290/04/35 (27)	D	80-80-80	35	38	45	281,5	4,5 x 3,2	125
SSD 290/04/40 (27)	D	80-80-80	40	41	53	281,5	4,5 x 3,2	125
SSD 290/04/52 (27)	C	80-80-80	52	43	66	281,5	4,5 x 3,2	90

Verriegelung möglich bei allen Reissmechaniken mit Gehäusebreite 27 mm.

Abstand des mittleren Bügel-/Ringpaares mindestens 60 mm.

Verrou possible pour tous les mécanismes à ouverture manuelle avec une semelle de 27 mm. Ecartement minimum entre les anneaux ou les étriers de 60 mm.