

Bügelmechanik
Schienausführung
Aufreissöffnung
Rückenleiste RLS auf Wunsch








Mécanisme à étriers
Mécanisme à plaques
Ouverture manuelle
Contre-plaque RLS sur demande



A Mechaniklänge
B Anzahl Bügel
C Kapazität
D Gehäusebreite

A Longueur du mécanisme
B Nombre d'étriers
C Capacité
D Largeur de semelle

Standard – B (STB)

A / B / C (D)	ABC							
STB 123/02/18 (21)	A	80	18	24	29	115,0	3,4 x 2,2	500
STB 123/02/20 (21)	B	80	20	22	30	115,0	3,4 x 2,2	600
STB 123/02/25 (21)	B	80	25	25	35	115,0	3,4 x 2,2	400
STB 123/02/30 (21)	A	80	30	26	40	115,0	3,4 x 2,2	320
STB 132/02/30 (27)	A	80	30	30	42	123,0	4,0 x 2,5	320
STB 132/02/35 (27) ⁶	B	80	35	31	45	123,0	4,5 x 3,2	320
STB 132/02/40 (27) ⁶	A	80	40	33	53	123,0	4,5 x 3,2	320
STB 132/02/45 (27) ⁶	A	80	45	33	57	123,0	4,5 x 3,2	250
STB 132/02/52 (27) ⁶	A	80	52	33	65	123,0	4,5 x 3,2	250
STB 132/02/65 (27) ⁶	A	80	65	33	79	123,0	4,5 x 3,2	190
STB 132/02/55 (38)	D	80	55	42	71	123,0	5,5 x 3,8	140
STB 132/02/65 (38)	A	80	65	42	81	123,0	5,5 x 3,8	140
STB 132/02/80 (38)	B	80	80	42	96	123,0	5,5 x 3,8	96
STB 132/02/100 (38)	D	80	100	42	116	123,0	5,5 x 3,8	96
STB 210/03/40 (27)	E	70-70	40	33	53	199,0	4,5 x 3,2	160
STB 210/03/45 (27)	C	70-70	45	33	57	199,0	4,5 x 3,2	125
STB 210/03/52 (27)	D	70-70	52	33	66	199,0	4,5 x 3,2	160
STB 210/03/65 (27)	D	70-70	65	33	79	199,0	4,5 x 3,2	125
STB 241/03/40 (27)	D	89-89	40	33	53	230,0	4,5 x 3,2	160
STB 241/03/52 (27)	D	89-89	52	33	66	230,0	4,5 x 3,2	120

(5 Presslok obligat / obligatoire


(6 Presslok möglich / possible

Bügelmechanik
 Schienenausführung
 Aufreißöffnung
 Rückenleiste RLS auf Wunsch








Mécanisme à étriers
 Mécanisme à plaques
 Ouverture manuelle
 Contre-plaque RLS sur demande

A Mechaniklänge
 B Anzahl Bügel
 C Kapazität
 D Gehäusebreite

A Longueur du mécanisme
 B Nombre d'étriers
 C Capacité
 D Largeur de semelle




Standard – B (STB)

A / B / C (D)	ABC							
STB 280/03/40 (27)	E	108-108	40	33	53	269,0	4,5 x 3,2	160
STB 280/03/52 (27)	C	108-108	52	33	66	269,0	4,5 x 3,2	90
STB 280/03/65 (27)	D	108-108	65	33	79	269,0	4,5 x 3,2	80
STB 280/03/65 (38)	C	108-108	65	42	81	269,0	5,5 x 3,8	72
STB 210/04/20 (21)	D	45-65-45	20	22	30	199,0	3,4 x 2,2	330
STB 210/04/25 (21)	D	45-65-45	25	25	35	199,0	3,4 x 2,2	290
STB 210/04/30 (27)	C	45-65-45	30	30	42	199,0	4,0 x 2,5	190
STB 210/04/35 (27)	D	45-65-45	35	31	45	199,0	4,5 x 3,2	160
STB 210/04/40 (27)	D	45-65-45	40	33	53	200,0	4,5 x 3,2	160
STB 210/04/45 (27)	D	45-65-45	45	33	57	199,0	4,5 x 3,2	125
STB 210/04/52 (27)	B	45-65-45	52	33	66	199,0	4,5 x 3,2	160
STB 210/04/55 (38)	D	45-65-45	55	42	71	199,0	5,5 x 3,8	72
STB 210/04/65 (38)	C	45-65-45	65	42	81	199,0	5,5 x 3,8	72
STB 290/04/20 (21)	C	80-80-80	20	22	30	281,5	3,4 x 2,2	250
STB 290/04/25 (21)	B	80-80-80	25	25	35	281,5	3,4 x 2,2	210
STB 290/04/30 (27)	B	80-80-80	30	30	42	281,5	4,0 x 2,5	160
STB 290/04/35 (27)	B	80-80-80	35	31	45	281,5	4,0 x 2,5	125
STB 290/04/40 (27)	B	80-80-80	40	33	53	281,5	4,0 x 2,5	125

Bügelmechanik
 Schienenausführung
 Aufreißöffnung
 Rückenleiste RLS auf Wunsch








Mécanisme à étriers
 Mécanisme à plaques
 Ouverture manuelle
 Contre-plaque RLS sur demande



A Mechaniklänge
 B Anzahl Bügel
 C Kapazität
 D Gehäusebreite

A Longueur du mécanisme
 B Nombre d'étriers
 C Capacité
 D Largeur de semelle

Standard – B (STB)

A / B / C (D)	ABC							
STB 290/04/45 (27) * ⁶	B	80-80-80	45	33	57	2 x 140,8	4,5 x 3,2	110
STB 290/04/52 (27) * ⁶	A	80-80-80	52	33	65	2 x 140,8	4,5 x 3,2	90
STB 290/04/65 (27) * ⁶	A	80-80-80	65	33	79	2 x 140,8	4,5 x 3,2	80
STB 290/04/55 (38) *	B	80-80-80	55	42	71	2 x 140,8	5,5 x 3,8	72
STB 290/04/65 (38) *	A	80-80-80	65	42	81	2 x 140,8	5,5 x 3,8	72
STB 290/04/80 (38) *	A	80-80-80	80	42	96	2 x 140,8	5,5 x 3,8	48
STB 290/04/100 (38) *	B	80-80-80	100	42	116	2 x 140,8	5,5 x 3,8	48


* 3. Nietloch fixiert / 3ème trou de rivetage fixe
 (5 Presslok obligat / obligatoire
 (6 Presslok möglich / possible

Bügelmechanik
 Schienenausführung
 Aufreißöffnung
 Rückenleiste RLS auf Wunsch


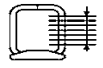





Mécanisme à étriers
 Mécanisme à plaques
 Ouverture manuelle
 Contre-plaque RLS sur demande

A Mechaniklänge
 B Anzahl Bügel
 C Kapazität
 D Gehäusebreite

A Longueur du mécanisme
 B Nombre d'étriers
 C Capacité
 D Largeur de semelle



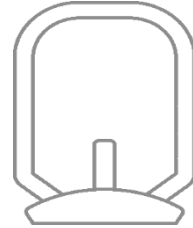
Standard Data – B (SDB)

A / B / C (D)	ABC							
SDB 138/02/20 (21) *	D	89	20	22	30	127,0	3,4 x 2,2	400
SDB 138/02/35 (21) *	D	89	35	26	43	127,0	3,4 x 2,2	210
SDB 138/02/52 (21) *	D	89	52	26	61	127,0	3,4 x 2,2	210
SDB 290/04/25 (21) *	D	76,2-88,9-76,2	25	25	35	281,5	3,4 x 2,2	210
SDB 290/04/35 (21) *	C	76,2-88,9-76,2	35	26	43	281,5	3,4 x 2,2	200
SDB 290/04/52 (21) *	D	76,2-88,9-76,2	52	26	61	281,5	3,4 x 2,2	125

Niederhalter / Compresseur Data-Clix
 Standard-Data auf Anfrage auch als Rundring-Mechanik möglich
 Standard-Data sur demande, également possible en anneaux ronds

Bügelmechanik mit
Verriegelung
Schienenausführung
Aufreißöffnung
Rückenleiste RLS auf Wunsch








Mécanisme à étriers à verrou
Mécanisme à plaques
Ouverture manuelle
Contre-plaque RLS sur demande



A Mechaniklänge
B Anzahl Bügel
C Kapazität

A Longueur du mécanisme
B Nombre d'étriers
C Capacité
D Largeur de semelle

Standard Safe – B (SSB)

A / B / C (D)	ABC							
SSB 132/02/30 (27)	D	80	30	30	42	123,0	4,0 x 2,5	320
SSB 132/02/40 (27)	D	80	40	33	53	123,0	4,5 x 3,2	320
SSB 290/04/52 (27)	D	80-80-80	52	33	66	281,5	4,5 x 3,2	90